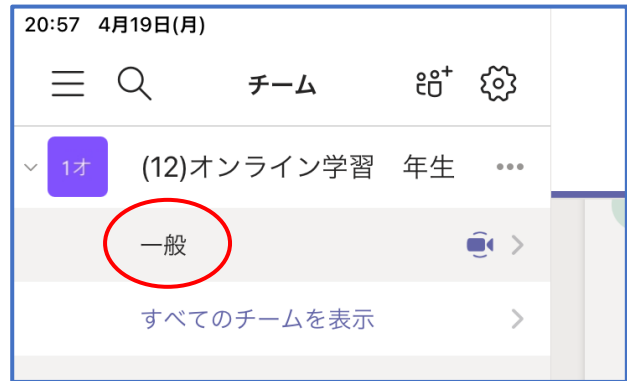


# がくねんたい へいさ がっこうへいさちゅう おんらいんじゅぎょう 学年単位の閉鎖・学校閉鎖中のオンライン授業について

## 1. 毎朝の健康観察 (午前9時までに送信してください)

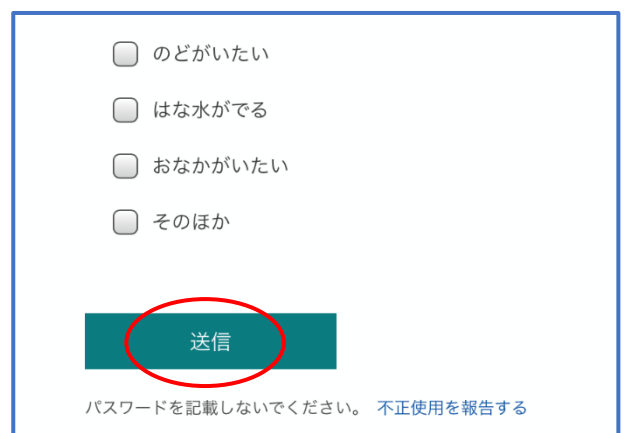
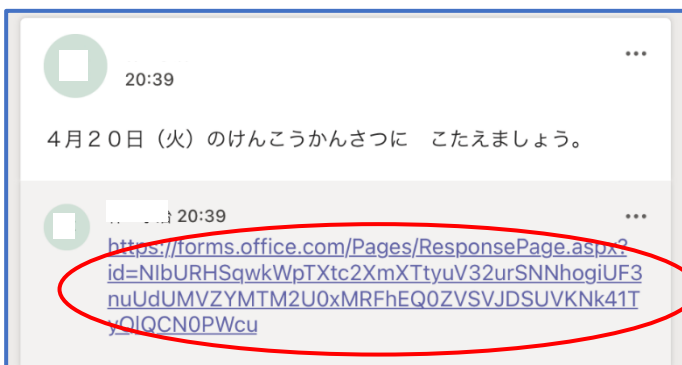
(1) Teamsのアイコンをタップします。

(2) 画面下の「チーム」をタップし、画面左の「(12)オンライン学習0年生」のすぐ下の「一般」をタップします。  
すぐ下に「一般」が出ていない場合は、「(12)オンライン学習0年生」をタップすると、「一般」が出ます。



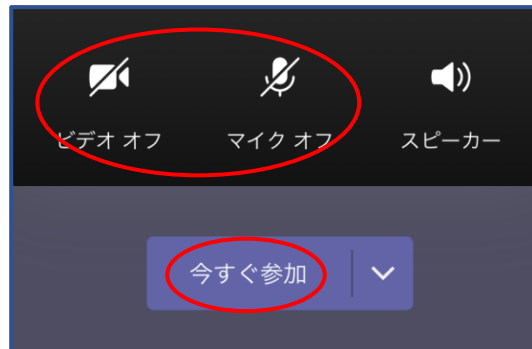
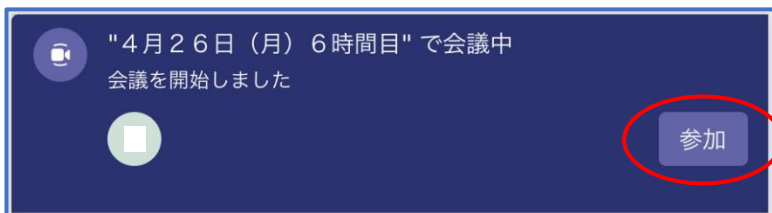
(3) 画面右「〇月△日(□)の健康観察(けんこうかんさつ)に答えましょう。」の下にある長い英語の字をタップします。

(4) 画面が変わって、「〇月△日(□)健康観察」に答えられるようになります。  
全部に答えたら、一番下の「送信」をタップして終わりです。



## 2. オンライン授業について

- (1) 学校からオンライン授業の連絡のあった時間の10分前になったら、Teamsのアイコンをタップします。
- (2) 「(12)オンライン学習〇年生」の下「一般」の下「〇月△日(□)☆時間目」をタップします。  
もし表示されない場合は、「一般」の下「1つ(または2つ)の非表示チャンネル」をタップし、「〇月△日(□)☆時間目」を選択します。
- (3) 画面右「〇月△日(□)☆時間目」で会議中」の下の「参加」をタップします。
- (4) 画面下の「今すぐ参加」をタップします。  
ビデオは「ビデオオフ」、マイクは「マイクオフ」にしておきます。



- (4) 授業が終わったら、画面下の赤い電話のマークをタップして終わります。